

Patient Registration Guide

Your procedure has been scheduled at MultiCare Surgery Center - Auburn. To provide you with excellent care, we ask that you complete your health history through our secure online portal. This software allows you to update and use your health history for future appointments.

How to Complete Your Medical Passport Online

You may receive a text or email message about completing your online history through Medical Passport. Please follow the links in the message to complete, or go directly to www.onemp.com/fid/2420 and follow the instructions below.

New Users:

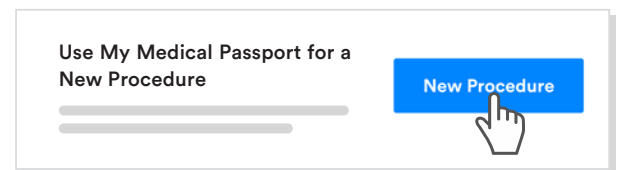
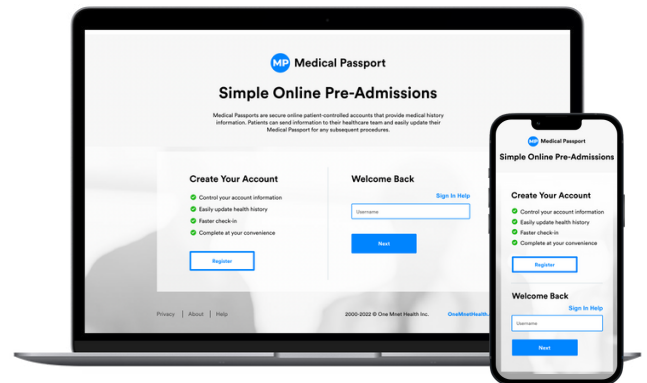
Click 'Register' to create your first Medical Passport.

1. Enter your demographic information to create your account.
2. Answer the questions to complete your online health history.

Returning Users:

If you've previously created a Medical Passport Account, you will need to log in to update your health history.

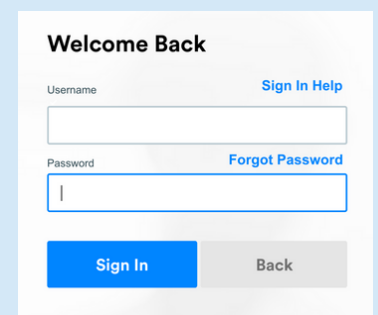
1. Enter your original username in the 'Welcome Back' area.
2. Once you've successfully logged back into your account, click on the button located on the top right of the page.



Forgot Username and/or Password?

- Click 'Sign In Help' if you don't remember the username you created upon initial registration.
- Click '*Forgot password?' if you don't remember your password and we will guide you through an automated reset process.

**The 'Forgot password' link will only show after you have entered an existing username.*



Guía de Registro de Pacientes

Su procedimiento esta agendado en el Centro De Cirugia Multicare - Auburn. Para una experiencia excelente, le pedimos que complete su historial médico utilizando nuestro portal seguro en línea. Cuando cree su pasaporte médico con su información, nuestra programa le permita ir actualizar y mantener su historial médico para futuras cirugías.

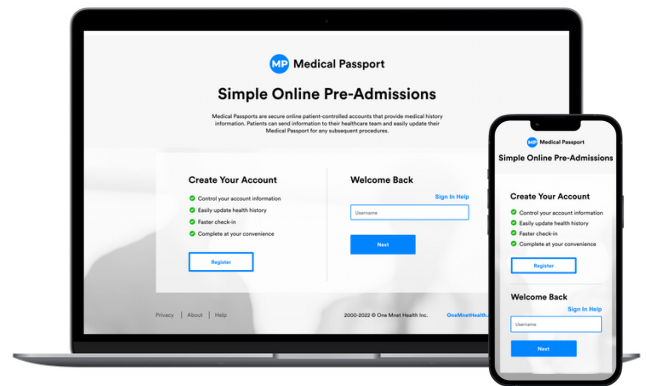
Cómo completar su pasaporte médico en línea

Usted puede recibir un mensaje de texto o correo electrónico sobre completar su historial en línea en Medical Passport. Haga clic en el enlace web en el mensaje para completar o vaya directamente a www.onemp.com/fid/2420 y siga estas instrucciones:

Nuevos Usuarios:

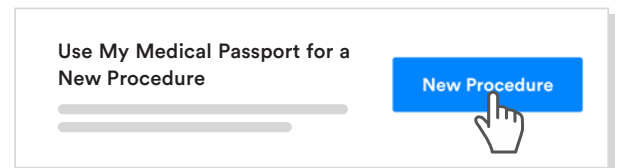
Click 'Register' to create your first Medical Passport.

1. Haga clic en 'Registrarse' para crear un pasaporte médico.
2. Ingrese su información demográfica para crear su cuenta.



Usuarios que Regresan:

Si ha creado anteriormente una cuenta de pasaporte médico, deberá actualizar su información. Ingrese su nombre de usuario original en el área 'Bienvenido de nuevo' y haga clic en 'Siguiente'.



¿Ha olvidado su nombre de usuario o contraseña?

- Haga clic 'Ayuda para iniciar sesión' si no recuerda el nombre de usuario que creó en el registro inicial.
- Haga clic '*¿Se te olvidó tu contraseña?' si no recuerda su contraseña, lo guiaremos a través de un proceso de restablecimiento automático.

***El enlace '[Olvidé mi contraseña](#)' solo se mostrará después de que haya ingresado un nombre de usuario existente.*

